

## Spezial Waffenkoffer für Mitteldistanzwaffe MP5 & MP7

### Zwei Waffentypen | Eine Lösung

B&T Solutions hat einen Waffenkoffer entwickelt, mit dem Ziel **eine** Lösung zur Aufbewahrung von **zwei** verschiedenen Dienstwaffen anzubieten.



Der neue Waffenkoffer – mit dem formschlüssigen, tiefgezogenen Inlay – eignet sich zur Aufnahme der MP5 oder der MP7 Dienstwaffe sowie der zugehörigen Anbauteile und der Magazine.

### Ihre Vorteile

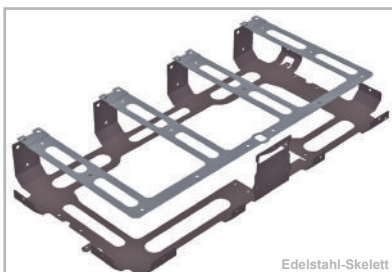
- ▶ Kosten-Nutzen-Faktor
- ▶ Einmalige Anschaffung des Waffenkoffers.
- ▶ Sicheres Aufbewahren der aktuellen MP5 Dienstwaffe im Fahrzeug und Dienststelle.
- ▶ Kein Wechsel des Waffenkoffers bei Umstellung auf die zukünftige neue MP7 Dienstwaffe.
- ▶ Keine kostspieligen Nachrüstungen im Fahrzeug, weil Waffenkoffer weiterverwendet werden kann.
- ▶ Aufwändiger Schlüsselaustausch entfällt.
- ▶ Keine Umstellung in Bezug auf Bedienung und Handhabung.



Symbolfoto

### Sicherheit

Durch sein einzigartiges Edelstahl-Skelett bietet der Waffenkoffer eine durchgängige Metallverbindung vom Schloss bis zur V2A-Befestigungsschiene im Fahrzeug oder einer Stahlseil-/Ketten-Endwendungs-sicherung. Ein Entwenden des Waffenkoffers aus dem Fahrzeug, durch unautorisierte Personen, wird so auf wirksame Weise unterbunden.



## Spezial Waffenkoffer für Mitteldistanzwaffe MP5 & MP7



### Eigenschaften

- ▶ V2A-Befestigungsschiene mit Verriegelungsbügel (alternativ Stahlseil-/Ketten-Enwendungssicherung mit Verriegelungsbügel) zur sicheren Aufbewahrung im Fahrzeug.
- ▶ Entnahme nur mit Schlüssel.
- ▶ Vollversenktes Doppelbartschloss mit drei Schlüsseln (Entnahme des Schlüssels **nur** im abgeschlossenen Zustand möglich).
- ▶ Innen liegende Schnellentriegelung, erreichbar nur bei aufgeschlossenem Koffer.
- ▶ Stahl-Federscharniere / Öffnungswinkel des Kofferdeckels > 95°, selbstarretierend.
- ▶ Aufnahme für Tragegurt.



### Handhabung/Funktion

1. Waffenkoffer in die V2A-Befestigungsschiene (3) einsetzen bis die C-Schlösser (4) in die Haltebügel (5) einrasten (Klick-Sicherung). (Alternativ kann der Waffenkoffer auch mit dem Haltebügel der Stahlseil-/Ketten-Enwendungssicherung im Fahrzeug gesichert werden).
2. Zum Entnehmen des Waffenkoffers aus der V2A-Befestigungsschiene bzw. vom der Stahlseil-/Ketten-Enwendungssicherung, muss der Waffenkoffer zwingend aufgeschlossen werden (1).
3. Die innen liegende Schnellentriegelung (2) betätigen.
4. Der Waffenkoffer kann jetzt aus dem Fahrzeug entnommen werden.



### Technische Daten

Material	Glasfaserverstärktes Polypropylen mit Edelstahlskelett stoßfest, bruchfest, staub- und spritzwassergeschützt
Gewicht (ohne Inhalt)	ca. 5,4 kg
Temperaturbereich	-30° C ... 70° C
Abmessungen (L x T x H)	630 mm x 330 mm x 125 mm
Schutzart	IP54

### Lieferprogramm

Waffenkoffer inkl. zugehörigem Tragegurt (ohne Waffe)	Art.-Nr.: BT56455
V2A-Befestigungsschiene zur Sicherung im Fahrzeug/Beladungsträger	Art.-Nr.: BT51691-1
Stahlseil-/Ketten-Entwendungssicherung	Art.-Nr.: auf Anfrage

### B&T Solutions GmbH

Wankelstraße 12 | D-41352 Korschenbroich (Glehn)  
Phone: +49 2182 85 48 0  
www.but-solutions.de | info@but-solutions.de

MOSOLF Group



Management System  
ISO 9001:2015  
inkl. genehmigungrelevanter Anforderungen  
www.tuv.com  
ID 9108632822

